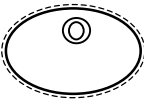
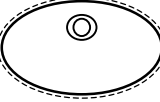
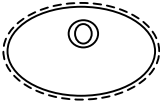


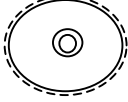
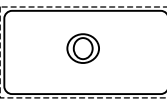



		Bezeichnung	Unterbaubreite	Farbgr.	Einheit
Gegossene Waschbecken nur in den Farben S-002 und S008-N lieferbar					
	B-4637 Waschbecken mit Überlauf Innenmaß 460 x 370 x 139 mm	1 S	Stk		
	B-5041 Waschbecken mit Überlauf Innenmaß 510 x 410 x 159 mm	1 S	Stk		
Thermoforming - Becken gefertigt aus Hanex-Plattenmaterial					
	Forma 408 Waschbecken mit Überlauf Innenmaß 408 x 303 x 114 mm	1 S 2 D/T/P/M/C 3 G/GA 4 B	Stk Stk Stk Stk		
	Forma 456 Waschbecken mit Überlauf Innenmaß 456 x 342 x 116 mm	1 S 2 D/T/P/M/C 3 G/GA 4 B	Stk Stk Stk Stk		
	Forma 517 Waschbecken mit Überlauf Innenmaß 517 x 392 x 130 mm	1 S 2 D/T/P/M/C 3 G/GA 4 B	Stk Stk Stk Stk		
	Forma 370 Waschbecken mit Überlauf Innenmaß 370 x 135 mm	1 S 2 D/T/P/M/C 3 G/GA 4 B	Stk Stk Stk Stk		
	Cubo 550 Waschbecken mit Überlauf Innenmaß 550 x 370 x 97 mm	1 S 2 D/T/P/M/C 3 G/GA 4 B	Stk Stk Stk Stk		
	Unica 670 Babybecken mit Überlauf Innenmaß 670 x 395 x 270 mm	1 S 2 D/T/P/M/C 3 G/GA 4 B	Stk Stk Stk Stk		

Höhenkürzung der Becken möglich

Preisgruppe:

- 1 Solo (S)
- 2 Duo / Trio / Magic / Cubic / Pearl (D/T/M/C/P)
- 3 Giant / Galleria (G/GA)
- 4 Brionne (B)

HANEX-Produkte können gegenseitig geringe Farb- u. Design-Unterschiede aufweisen